

Всемирный день борьбы с гепатитом

28.07.2019

Информационный бюллетень

«Элиминировать гепатит»

Всемирный день борьбы с гепатитом ежегодно проводится 28 июля. Дата выбрана Всемирной Организацией Здравоохранения не случайно, 28 июля 1925 года родился американский ученый – Барух Самуэль Бламберг, получивший Нобелевскую премию за открытие гепатита В.

Вирусы гепатита считаются одними из наиболее опасных факторов для здоровья человека. Согласно проводимым исследованиям гепатиты, ежегодно, уносят жизни более 1,4 миллиона человек. По уровню смертности данная инфекционная болезнь стоит на втором месте после туберкулеза, а число людей инфицированных гепатитом в 9 раз превышает число ВИЧ-инфицированных. Смертность от гепатита растет на протяжении последних двух десятилетий, что свидетельствует о недостаточной информированности и мерах борьбы с данной проблемой.

Тем не менее, многое можно сделать, чтобы исправить ситуацию: профилактика, тестирование, диагностика и лечение гепатита вполне возможны. Проведение соответствующей и должной профилактики, а так же осознание того факта, что гепатит – серьезная патология, поможет сохранить здоровье населения всего мира в целом.

Поэтому проведение такого масштабного мероприятия как Всемирный день борьбы с гепатитом – направлено, прежде всего, на привлечение общественности и специалистов к указанной проблеме, повышение заинтересованности людей в проведении профилактических мероприятий, применение знаний гигиены на практике, признание важности иммунопрофилактики гепатитов.

В текущем году Всемирный день борьбы с гепатитом проходит под лозунгом «Элиминировать гепатит».

У Всемирного дня борьбы с гепатитом имеется индивидуальная символика – «Три мудрые обезьяны», а так же соответствующий лозунг – «ничего не вижу, ничего не слышу и не скажу». Этим лозунгом обуславливается отношение людей к увеличению количества больных опасным вирусом.




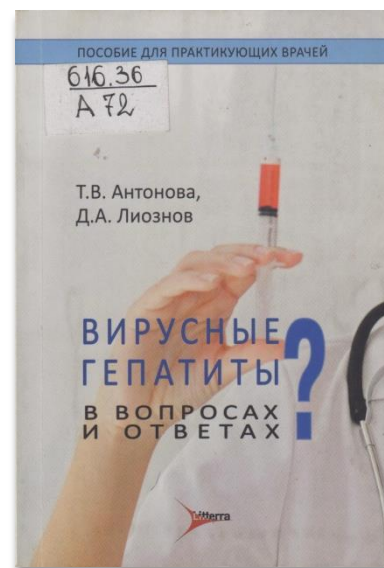
Предлагаем вашему вниманию!

Антонова, Т. В. Вирусные гепатиты в вопросах и ответах / Т. В. Антонова, Д. А. Лиознов. – М. : Литтерра, 2010. – 336 с.

616.36

А 72

В пособии содержатся сведения об этиологии, патогенезе и диагностике вирусных гепатитов. Рассмотрены наиболее важные для практики аспекты: эпидемиология, клинические проявления, распознавание, профилактика и лечение. Освещены вопросы, касающиеся других заболеваний печени, знание которых необходимо для проведения дифференциальной диагностики вирусных поражений, а так же выбора адекватной терапевтической тактики. Пособие рекомендовано врачам разных специальностей, которые в своей повседневной практике занимаются пациентами, инфицированными вирусами гепатитов.



Гепатиты: рациональная диагностика и терапия / под ред. М. Фукса ; пер. с нем. под ред. А. О. Буеверова. – М. : ГЭОТАР-Медиа, 2010. – 240 с.

616.36

Г 36

В издании представлены данные об этиологии, патогенезе, клинической картине, диагностике и лечении острых и хронических гепатитов различной природы (вирусной, алкогольной, аутоиммунной и др.). Отражены достижения диагностики (методы молекулярной биологии) и способы лечения заболеваний печени. Предназначено гепатологам, семейным врачам, гастроэнтерологам, хирургам, эндоскопистам.

Ивашкин, В. Т. Аутоиммунные заболевания печени в практике клинициста / В. Т. Ивашкин, А. О. Буеверов. – М. : ООО «Издат. Дом «М-Вести», 2011. – 112 с.

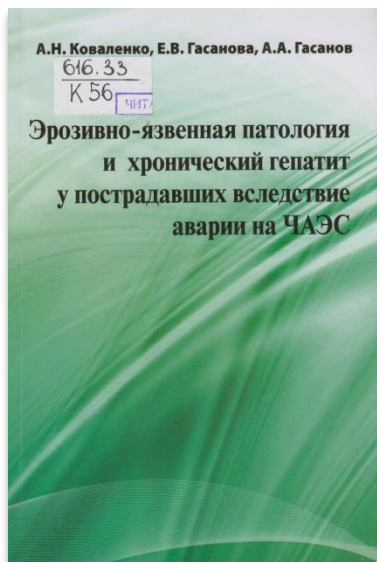
616.36

И 24

Монография содержит данные о патогенезе, эпидемиологии, клиническом наблюдении, естественном течении, диагностике и лечении аутоиммунного гепатита, других аутоиммунных заболеваний печени, таких как холангит и цирроз. Приведены данные о клинических проявлениях и альтернативной терапии заболеваний.

Издание представит интерес для врачей общей практики, гастроэнтерологов, гепатологов, врачей других специальностей, занимающихся вопросами болезней печени.





Коваленко, А. Н. Эрозивно-язвенная патология и хронический гепатит у пострадавших вследствие аварии на ЧАЭС / А. Н. Коваленко, Е. В. Гасанова, А. А. Гасанов. – Киев, 2013. – 309 с.

616.33

К 56

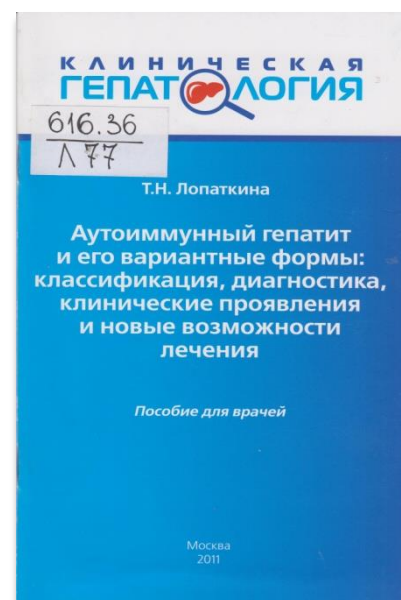
Книга посвящена проблеме радиационной гастроэнтерологии – особенностям клинического течения, диагностики и лечения основных заболеваний органов пищеварения, распространенность которых существенно возросла среди лиц, пострадавших вследствие аварии на ЧАЭС, а именно: язвенной болезни желудка и двенадцатиперстной кишки и хронического гепатита. Авторы убедительно показали, что заболеваемость и распространенность этих патологических состояний гастродуоденальной зоны и гепатобилиарной системы у пострадавших увеличилась, а в их этиопатогенезе немаловажную роль сыграло влияние радиационного фактора, хотя не исключается и роль традиционных факторов.

Лопаткина, Т. Н. Аутоиммунный гепатит и его варианты формы: классификация, диагностика, клинические проявления и новые возможности лечения: пособие для врачей / Т. Н. Лопаткина. – М. : 4ТЕ Арт, 2011. – 36 с.

616.36

Л 77

В пособии обобщены данные литературы, касающиеся аутоиммунных поражений печени – аутоиммунного гепатита, цирроза, холангита. Представлены критерии диагностики и подходы к лечению гепатита, его вариантов форм. Пособие адресовано врачам общей практики, гастроэнтерологам, гепатологам.

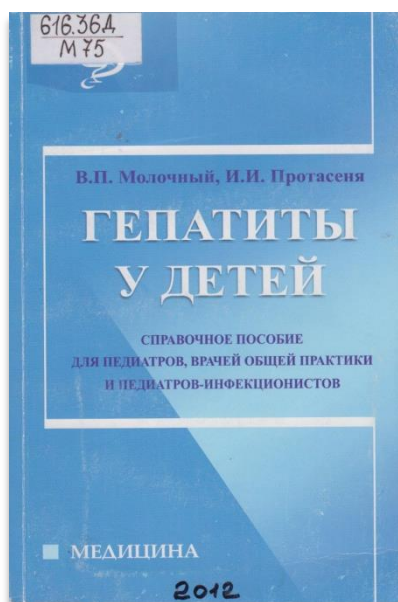


Молочный, В. П. Гепатиты у детей: справочное руководство / В. П. Молочный, И. И. Протасеня. – Ростов н/Д : Феникс, 2012. – 222 с.

616.36Д

М 75

В работе представлены сведения о поражении печени при различных инфекционных и неинфекционных заболеваниях у детей, критерии клинико-лабораторной и дифференциальной диагностики гепатитов у детей. Большое внимание уделено вирусным гепатитам. Обобщен опыт лечения и профилактики, используемые в гепатологии. Справочное пособие предназначено для педиатров, семейных врачей, педиатров-инфекционистов.



1. **Аутоиммунный** гепатит у детей : современное состояние проблемы / Г. В. Волынец, А. И. Хавкин, Т. А. Скворцова, В. В. Маткаш // Российский журнал гастроэнтерологии, гепатологии, колопроктологии. - 2018. - Том 28, № 5. - С. 18-34.
2. **Возможности** терапевтической коррекции гипераммониемии и минимальной печеночной энцефалопатии у пациентов с хроническим гепатитом С на доцирротической стадии / А. О. Буеверов, П. О. Богомолов, И. В. Маев [и др.] // Терапевтический архив. - 2019. - Том 91, № 2. - С. 52-58.
3. **Зверков, И.** Лекарственный гепатит и некоторые лечебные подходы / И. Зверков // Врач. - 2017. - № 8. - С. 64-66.
4. **Клеточный** иммунитет и антиоксидантная система в патогенезе хронического вирусного гепатита С / О. Ю. Николенко, Д. О. Ластков, В. Ю. Николенко [и др.] // Архив клинической и экспериментальной медицины. - 2018. - Том 27, № 3. - С. 28-34.
5. **Левитан, Б. Н.** Гепатит дельта - 2019. Часть I: этиология, эпидемиология, особенности течения и исходы / Б. Н. Левитан, А. В. Дедов // Эффективная фармакотерапия. - 2019. - Том 15, № 18: Гастроэнтерология. - № 2. - С. 42-50.
6. **Лекарственные** поражения печени : современные подходы к лечению / Н. Б. Губергриц, Н. В. Беляева, Г. М. Лукашевич, Л. А. Ярошенко // Вестник Клуба Панкреатологов. - 2018. - № 3. - С. 83-87.
7. **Манапова, Э. Р.** Эффективность противовирусной терапии хронического гепатита С у пациентов с сочетанной ВГС/ВИЧ-инфекцией в сравнительном аспекте / Э. Р. Манапова, В. Х. Фазылов, А. Т. Бешимов // Инфекционные болезни: новости, мнения, обучение : журн. для непрерыв. мед. образования врачей. - 2017. - № 4. - С. 51-56.
8. **Маржохова, М. Ю.** Показатели перекисного окисления липидов биологических мембран и эндогенной интоксикации у больных с псориазом на фоне хронического вирусного гепатита С / М. Ю. Маржохова, А. М. Х. Ашур, А. Р. Маржохова // Вестник дерматологии и венерологии. - 2018. - Том 94, № 6. - С. 22-30.
9. **Обострение** хронического гепатита В на фоне беременности. Клиническое наблюдение / Е. А. Климова, О. О. Знойко, Е. И. Рензина [и др.] // Инфекционные болезни: новости, мнения, обучение : журн. для непрерыв. мед. образования врачей. - 2017. - № 3. - С. 92-98.
10. **Предикторы** эффективности короткого курса интерферонсодержащей терапии с применением препаратов прямого противовирусного действия у пациентов с хроническим гепатитом, вызванным вирусом гепатита С 1-го генотипа / К. Ю. Кокина, А. О. Буеверов, П. О. Богомолов, М. В. Мациевич // Терапевтический архив. - 2017. - Том 89, № 12, вып.2. - С. 197-203.
11. **Прогнозирование** особенностей течения хронического гепатита С с использованием байесовских сетей / Л. М. Самоходская, Е. Е. Старостина, А. В. Сулимов [и др.] // Терапевтический архив. - 2019. - Том 91, № 2. - С. 32-39
12. **Суперинфекция** гепатита Е как фактор развития острой печеночной энцефалопатии на фоне HBV-ассоциированного цирроза печени / С. В. Барамзина, О. Н. Любезнова, А. Л. Бондаренко, А. В. Протасов // Терапевтический архив. - 2018. - Том 90, № 2. - С. 108-110.
13. **Факторы** риска неблагоприятного прогноза хронического гепатита С / С. Е. Щаницына, Э. З. Бурневич, Е. Н. Никулкина [и др.] // Терапевтический архив. - 2019. - Том 91, № 2. - С. 59-66.
14. **Хронические** вирусные гепатиты в наркологической практике : особенности клинического течения и диагностики / М. З. Шахмарданов, Т. Я. Чернобровкина, В. В. Никифоров [и др.] // Архивъ внутренней медицины. - 2016. - Спец. вып. - С. 27
15. **Хронические** гепатиты В и С у женщин: особенности течения беременности, родов и морфологические характеристики плаценты / М. А. Белопольская, В. Ю. Аврутин, Е. А. Рукояткина, А. В. Дмитриев // Архивъ внутренней медицины. - 2018. - № 1. - С. 22-28.
16. **Эффективность** и безопасность длительной терапии хронического гепатита В нуклеозидными и нуклеотидными аналогами / Э. К. Ибрагимов, Д. Т. Абдурахманов, Т. П. Розина [и др.] // Терапевтический архив. - 2019. - Том 91, № 2. - С. 40-47.

Электронная доставка документов

Уважаемые пользователи!

Для улучшения качества обслуживания

РЕСПУБЛИКАНСКАЯ НАУЧНАЯ МЕДИЦИНСКАЯ БИБЛИОТЕКА ПРЕДЛАГАЕТ новую сервисную услугу – электронную доставку документов, при помощи которой у вас будет возможность заказывать и получать электронные копии документов из фондов нашей библиотеки

НА БЕСПЛАТНОЙ ОСНОВЕ!

Заказы принимаются от коллективных и индивидуальных пользователей. Возможность выполнения заказа в каждом конкретном случае определяется специалистом библиотеки. После получения заказа и проверки наличия необходимого документа в фонде создается электронная копия документа, которая и отправляется пользователю на указанный электронный адрес. При невозможности выполнения заказа пользователю направляется сообщение о причинах отказа.

В зависимости от объема и сложности заказ выполняется в течение 1-2 рабочих дней.

Наши ограничения:

- принимаются заказы на доставку электронных копий статей из периодических изданий только из фондов РНМБ;
- одноразово от удаленного пользователя принимается не более 5 заказов общим объемом 30 страниц.

Для получения электронных копий документов из фондов библиотеки просим обращаться на электронный адрес: [med library don@mail.ru](mailto:med_library_don@mail.ru) или в отдел обслуживания читателей по тел.: (062) 338-07-60, 071-418-92-25.

Составитель:

Горидько А. Ю.

Редактор:

Таничева В. Я.

Донецк

2019 г.