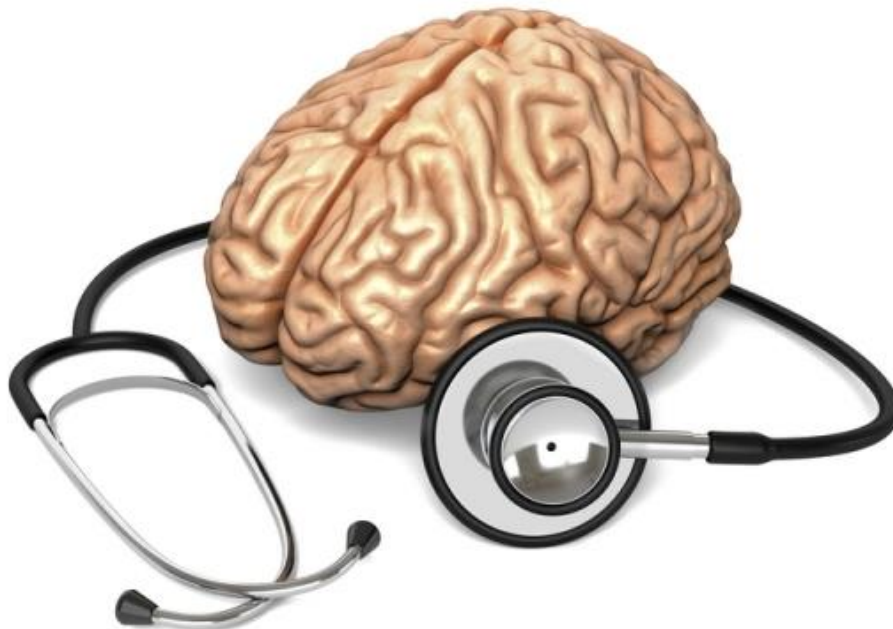




РЕСПУБЛИКАНСКАЯ НАУЧНАЯ МЕДИЦИНСКАЯ БИБЛИОТЕКА

Информационно-библиографический отдел



***Всемирный День борьбы с инсультом
29.10.2019***

Информационный бюллетень

Стремительный темп жизни человека добавляет все больше условий не только для улучшения ее качества, но и для увеличения числа различных недугов. Наиболее распространенными являются сосудистые заболевания, среди которых значительную долю занимает инсульт. Он помолодел настолько, что уже встречается у школьников. Врачи не отрицают, что и раньше его диагностировали даже у грудничков, однако это были исключительно редкие случаи. Чтобы привлечь внимание общественности на данную проблему и отдать дань уважения медикам, и был учрежден этот день. История даты, отмечаемой 29 октября, началась в 2004 году, когда Всемирная организация здравоохранения объявила инсульт глобальной эпидемией, а в 2006-м была создана Всемирная организация по борьбе с инсультом, которая и установила этот День.

Инсульт – состояние, при котором происходит нарушение кровоснабжения определенного участка мозга. Это приводит к отмиранию его клеток либо разрыву сосуда. Существует две основных разновидности инсульта: ишемический (инфаркт мозга) и геморрагический (внутричерепное и субарахноидальное кровоизлияние). Факторы, которые могут спровоцировать инсульт, — повышенное артериальное давление, сахарный диабет, повышенный уровень холестерина, ожирение, отсутствие физической активности, курение, избыточное употребление алкоголя, стрессы.


Одним из важнейших способов профилактики инсульта является полноценное сбалансированное питание с учетом всех макро- и микронутриентов, исключение из рациона рафинированных и жирных продуктов, отказ от курения и злоупотребления алкоголем.

Профилактические мероприятия имеют огромное значение в решении проблемы роста заболеваемости во всем мире. На протяжении последних лет повсеместно проводится акция «Скажи инсульту нет — протяни руку здоровью!», в течение которой медики и волонтеры организуют работу с населением, осуществляют экспресс-диагностику факторов риска, проводят консультации.

1. Виберс Д. Инсульт. Клиническое руководство / Д. Виберс, В. Фейгин, Р. Браун / Пер. с англ. – 2-е изд., испр. и доп. – Москва : «Издательство БИНОМ» ; Санкт-Петербург : «Издательство «Диалект», 2005. – 608 с.


616.8 В 41

В клиническом руководстве представлены практические рекомендации по диагностике, лечению и профилактике всех форм цереброваскулярных заболеваний, начиная с осмотра больного врачом и заканчивая выбором наиболее адекватных лечебно-реабилитационных мероприятий. Приведены дифференциально-диагностические таблицы, алгоритмы действий врача при различных видах инсульта, иллюстрации, способствующие целостному восприятию материала.



2. Виленский Б. С. Современная тактика борьбы с инсультом / Б. С. Виленский. – Санкт-Петербург : ООО «Издательство ФОЛИАНТ», 2005. – 288с.

616.8 В 44




В монографии проанализированы сведения по различным аспектам проблем инсульта. Дана оценка значимости негативных эндогенных и экзогенных процессов, предрасполагающих к развитию инсульта, а также непосредственных причин возникновения острых нарушений мозгового кровообращения. Охарактеризованы методы первичной и вторичной профилактики инсульта. Рассмотрены различные подходы к организации помощи больным, диагностические, терапевтические и реабилитационные технологии. Описаны нейрохирургические методы лечения больных с геморрагическими формами инсульта.

3. Инсульт: диагностика, лечение, профилактика / Под ред. З. А. Суслиной, М. А. Пирадова. – Москва : МЕДпресс-информ, 2008. – 288 с.

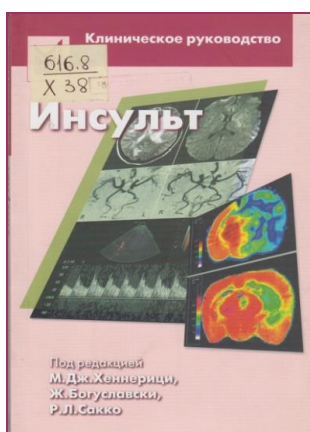
616.8 И 72

В руководстве освещены диагностика и лечение острых нарушений мозгового кровообращения на различных этапах оказания медицинской помощи: догоспитальном этапе, в стационаре, в период реабилитации. Отдельные главы посвящены вопросам профилактики острых нарушений мозгового кровообращения, в том числе хирургическим методам. Значительный справочный материал представлен в приложениях к изданию.

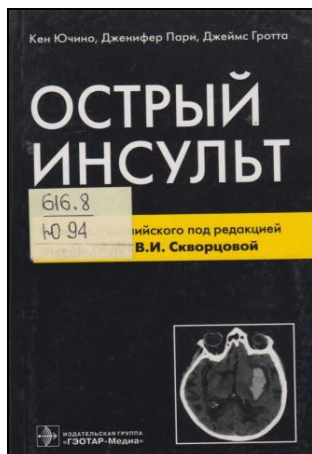


4. Хеннерици М. Г. Инсульт: Клиническое руководство / М. Г. Хеннерици, Ж. Богуславски, Р. Л. Сакко; Пер. с англ.; Под ред. В. И. Скворцовой. – Москва : МЕДпресс-информ, 2008. – 224с.

616.8 X 38



Клиническое руководство содержит сведения об эпидемиологии, факторах риска, этиологии и патогенезе, клинической картине, диагностике, лечении и профилактике острых нарушений мозгового кровообращения. Рассмотрены различные режимы медикаментозной терапии соответствующими препаратами, их дозы и побочные эффекты. Раскрыты методы реабилитации больных.



5. Ючино К. Острый инсульт / К. Ючино, Д. Пари, Д. Гротта; Пер. с англ. К. В. Шеховцовой; Под ред. В. И. Скворцовой. – Москва.: Гэотар-Медиа, 2009. – 240с.


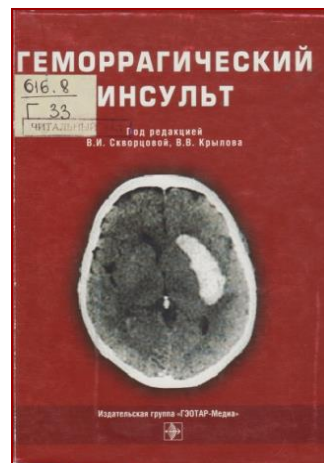
616.8 Ю 94

В книге описаны основные причины развития и симптомы острых нарушений мозгового кровообращения, алгоритмы диагностики, лечения, ведения больных с инсультом, изложены принципы дифференциального диагноза. Представлены первоочередные мероприятия в приемном отделении, направленные на установление диагноза; приведена тактика ведения больных в инсультном блоке в зависимости от вида инсульта.

6. Геморрагический инсульт: Практическое руководство / Под ред. В. И. Скворцовой, В. В. Крылова. – Москва : ГЭОТАР-МЕДИА, 2005. – 160 с.

616.8 Г 33

В книге освещены вопросы хирургической анатомии артерий головного мозга. Изложены эпидемиология, диагностика, патогенез, интенсивная терапия и хирургическое лечение геморрагического инсульта, а также профилактика и лечение гнойно-септических осложнений при нетравматических внутримозговых кровоизлияниях. Представлены основы реанимации и реабилитации.



7. Кардиогенный и ангиогенный церебральный эмболический инсульт (физиологические механизмы и клинические проявления) / Ю. Л. Шевченко, М. М. Одинак, А. Н. Кузнецов, А. А. Ерофеев. – Москва : ГЭОТАР-Медиа, 2006. – 272с.


616.8 К 21

Издание освещает проблемы этиологии, патогенеза, клиники, диагностики, лечения и профилактики эмболического инсульта, вызванного кардиогенной и артерио-артериальной церебральной эмболизацией. Показаны возможности различных методов диагностики в определении эмболического генеза инсульта, а также установления источника эмболии. Изложены вопросы специфической антитромботической терапии как метода лечения и профилактики эмболического инсульта.

8. Рентгеновская компьютерная и магнитно-резонансная томография в диагностике ишемического инсульта / Г. Е. Труфанов, В. А. Фокин, И. В. Пьянов, Е. А. Банникова. – Санкт-Петербург.: ЭЛБИ-СПб, 2005. – 192с.

616.8 Р 39

Монография посвящена методам неинвазивной диагностики ишемического инсульта. Рассмотрены вопросы этиологии, патогенеза и диагностики заболевания. Отдельная глава посвящена проведению спиральной компьютерной томографии и высокопольной магнитно-резонансной томографии головного мозга. Приведены материалы по разработке и внедрению в клиническую практику методики диффузной и перфузионной магнитно-резонансной томографии.



9. **Березуцкий, В. И.** Кинезиотейпирование в реабилитации постинсультных больных / В. И. Березуцкий // Вопросы курортологии, физиотерапии и лечебной физической культуры. – 2018. – Т. 95, № 2. – С. 58-64.
10. **Бурчинский, С. Г.** Фармакотерапия постинсультной депрессии: проблема и критерии выбора антидепрессанта / С. Г. Бурчинский // НейроNEWS. Психоневрология и нейропсихиатрия. – 2018. – № 6. – С. 37-41.
11. **Восстановление функции плечевого сустава** у пациентов с гемипарезом в острый период полушарного инсульта / С. Н. Кауркин, Д. В. Скворцов, Г. Е. Иванова [и др.] // Вопросы курортологии, физиотерапии и лечебной физической культуры. – 2018. – Т. 95, № 3. – С. 26-34.
12. **Гришина, Д. А.** Инсульт и когнитивные нарушения / Д. А. Гришина, В. В. Захаров // Эффективная фармакотерапия. – 2019. – Т. 15, № 19 : Неврология и психиатрия. – №3. – С. 18-25.
13. **Дикан, І. М.** Атеротромботичний ішемічний інсульт: вікові особливості реорганізації церебральної гемодинаміки при прогнозі відновлення мозкового кровотоку / І. М. Дикан, С. Г. Мазур // Лучевая диагностика, лучевая терапия. – 2018. – № 3. – С. 6-21.
14. **Двухсторонний таламический инсульт** у пациентки с открытым овальным окном и наследственной тромбофилией / М. Ю. Бровко, Л. А. Акулкина, В. И. Шоломова [и др.] // Терапевтический архив. – 2018. – Т. 90, № 11. – С. 62-66.
15. **Дробышев, В.** Фармакопунктура биорегуляционных препаратов в раннем восстановительном периоде ишемического инсульта / В. Дробышев // Врач. – 2018. – Т. 29, № 6. – С. 87-88.
16. **Захаров, Д. В.** Факторы, влияющие на эффективность постинсультной двигательной реабилитации / Д. В. Захаров, В. А. Михайлов // Обозрение психиатрии и медицинской психологии. – 2019. – № 1. – С. 82-92.
17. **Значимость окисленных липопротеинов** низкой плотности в прогнозе течения ишемического инсульта / О. В. Лянг, О. В. Черничук, И. А. Жирова, А. Г. Кочетов // Лабораторная служба. – 2018. – Т. 7, № 1. – С. 25-29.
18. **Золотовская, И. А.** Дисфункция эндотелия как значимый маркер развития неблагоприятного клинического исхода у пациентов с фибрилляцией предсердий в течение года после перенесенного кардиоэмболического инсульта / И. А. Золотовская, И. Л. Давыдкин // Терапевтический архив. – 2019. – Т. 91, № 1. – С. 53-59.
19. **Иммунопатогенетические аспекты** ишемического инсульта / Е. Р. Черных, Е. Я. Шевела, С. А. Морозов, А. А. Останин // Медицинская иммунология. – 2018. – Т. 20, № 1. – С. 19-34.
20. **Информативность концентрации фибронектина** в прогнозе функциональных исходов у больных с ишемическим инсультом при проведении тромболитической терапии / О. В. Лянг, Е. Н. Шачнев, А. Г. Кочетов [и др.] // Лабораторная служба. – 2018. – Т. 7, № 2. – С. 34-39.
21. **Ишемический инсульт** у больной системной красной волчанкой с вторичным антифосфолипидным синдромом / П. С. Никитенко, С. А. Горячева, С. В. Никитенко [и др.] // Архивъ внутренней медицины. – 2019. – Т. 9, № 4. – С. 313-315.
22. **Кисляк, О. А.** Статины в первичной и вторичной профилактике инсульта / О. А. Кисляк, Ю. Б. Червякова // Лечебное дело. – 2018. – № 2. – С. 65-73.
23. **Когнитивные расстройства** и анозогнозия в остром периоде ишемического инсульта / М. Агафонова, Н. Маслова, К. Агафонов, Т. Уласень // Врач. – 2018. – Т. 29, № 3. – С. 35-37.
24. **Коррекция статического и динамического равновесия** с использованием системы виртуальной реальности у пациентов с цереброваскулярными заболеваниями / А. С. Ключков, А. Е. Хижникова, А. М. Котов-Смоленский [и др.] // Нервные болезни. Атмосфера. – 2018. – № 3. – С. 28-32.

25. **Коценко, Ю. И.** Ишемический инсульт и влияние аномалий церебральных артерий на его развитие / Ю. И. Коценко, Е. А. Статинова, А. М. Бубликова // Университетская клиника. – 2017. – Т. 13, № 2. – С. 219-224.
26. **Лопатина, Т. Н.** Реабилитация больных после ишемического инсульта / Т. Н. Лопатина, О. В. Терентьева // Медицинская сестра. – 2018. – Т. 20, № 5. – С. 27-30.
27. **Максимова, М. Ю.** Депрессия после инсульта / М. Ю. Максимова // Нервные болезни. Атмосфера. – 2018. – № 4. – С. 56-60.
28. **Мельникова, Е. А.** Боль в плече после инсульта : теоретические и практические аспекты диагностики, лечения и реабилитации / Е. А. Мельникова, К. В. Морозов, И. М. Рудь // Доктор.Ру. – 2018. – № 9 : Неврология. Психиатрия. – С. 23-30.
29. **Мищенко, Т. С.** Лечение постинсультных когнитивных нарушений. Денигма или Сервонекс? / Т. С. Мищенко, Е. В. Харина // НейроNEWS. Психоневрология и нейропсихиатрия. – 2018. – № 7. – С. 25-34.
30. **Новикова, Л. Б.** Реабилитация постинсультных больных / Л. Б. Новикова, А. П. Акопян, К. М. Шарипова // Лечащий врач. – 2019. – № 5. – С. 16-18.
31. **Новые возможности** в медикаментозной терапии постинсультной афазии / В. Н. Шишкова, Л. И. Зотова, Н. Г. Малюкова [и др.] // Лечащий врач. – 2019. – № 2. – С. 64-68.
32. **Пациент после инсульта.** Особенности ведения и принципы реабилитации / В. В. Ковальчук, И. Б. Зуева, Е. Р. Баранцевич [и др.] // Эффективная фармакотерапия. – 2018. – № 24: Неврология и психиатрия. Спец. вып. «Вторая столица». – С. 68-81.
33. **Повышение информированности** населения о симптомах инсульта. Программа Департамента здравоохранения Москвы / Н. А. Шамалов, И. М. Шетова, А. В. Анисимова [и др.] // Профилактическая медицина. – 2018. – Т. 21, № 3. – С. 21-30.
34. **Предикторы развития** повторного ишемического инсульта / В. Шишкова, Т. Адашева, А. Ременник [и др.] // Врач. – 2018. – Т. 29, № 2. – С. 38-44.
35. **Профилактика инсульта** при неклапанной фибрилляции предсердий: как сделать правильный выбор прямых пероральных антикоагулянтов? / Н. Н. Крюков, Е. В. Саютина, А. М. Осадчук, М. А. Осадчук // Российский кардиологический журнал. – 2019. – № 1. – С. 94-102.
36. **Современный подходы** к реабилитации больных, перенесших инсульт / подг. Т. Чистик // Міжнародний неврологічний журнал. – 2017. – № 7. – С. 82-86.
37. **Чичановская, Л.** Инъекции L-карнитина в раннем восстановительном периоде ишемического инсульта / Л. Чичановская, О. Бахарева, К. Сорокина // Врач. – 2018. – Т. 29, № 3. – С. 70-74.
38. **Шишкова, В.** Возможность повышения эффективности ранней комплексной реабилитации у пациентов с постинсультной афазией / В. Шишкова, Л. Зотова, Н. Малюкова // Врач. – 2018. – Т. 29, № 6. – С. 39-44.
39. **Шишкова, В.** Основы профилактики инсульта в современной клинической практике / В. Шишкова, Т. Адашева, Л. Капустина // Врач. – 2018. – Т. 29, № 7. – С. 3-12.
40. **Эффективность препарата Целлекс** при использовании с системным тромболизисом при ишемическом инсульте / Г. Н. Бельская, М. А. Соколов, И. А. Измайлов [и др.] // Эффективная фармакотерапия. – 2018. – № 11 : Неврология и психиатрия. – № 2. – С. 54-60.
41. **Эффективность профилактики** ишемического инсульта у пациентов с имплантированным окклюзирующим устройством ушка левого предсердия. Результаты пятилетнего наблюдения / К. В. Давтян, А. А. Калемберг, Г. Ю. Симонян [и др.] // Российский кардиологический журнал. – 2018. – № 7. – С. 16-20.

Электронная доставка документов

Уважаемые пользователи!

Для улучшения качества обслуживания

РЕСПУБЛИКАНСКАЯ НАУЧНАЯ МЕДИЦИНСКАЯ БИБЛИОТЕКА ПРЕДЛАГАЕТ
новую сервисную услугу – электронную доставку документов, при помощи которой у вас будет возможность заказывать и получать электронные копии документов из фондов нашей библиотеки

НА БЕСПЛАТНОЙ ОСНОВЕ!

Заказы принимаются от коллективных и индивидуальных пользователей. Возможность выполнения заказа в каждом конкретном случае определяется специалистом библиотеки. После получения заказа и проверки наличия необходимого документа в фонде, происходит создание электронной копии документа, которая и отправляется пользователю на указанный электронный адрес. При невозможности выполнения заказа пользователю направляется сообщение о причинах отказа.

В зависимости от объема и сложности заказ выполняется в течение 1-2 рабочих дней.

Наши ограничения:

- принимаются заказы на доставку электронных копий статей из периодических изданий только из фондов РНМБ;
- одноразово от удаленного пользователя принимается не более 5 заказов общим объемом 30 страниц.

Для получения электронных копий документов из фондов библиотеки просим обращаться на электронный адрес: med_library_don@mail.ru или в отдел обслуживания читателей по тел.: (062) 338-07-60, 071-418-92-25.

Составитель:

Петросова А. Ю.

Редактор:

Ладвинская А. А.

Донецк

2019 г.